

---

## Anhang 3: Abbildungen zu Abschnitt 5 «Aktuelle Situation»

### Inhaltsverzeichnis

Abbildung 1: Abschnitt 5.2.2 Gesamtkriminalität (Straftaten je Region)	2
Abbildung 2: Abschnitt 5.2.2 Gesamtkriminalität (Straftaten je Einwohnende)	2
Abbildung 3: Abschnitt 5.2.7 Digitale Kriminalität	3
Abbildung 4: Abschnitt 5.2.9 Gewalt und Drohungen gegen Behörden und Beamte	3
Abbildung 5: Abschnitt 5.2.10 Umwelt- und Tierschutzdelikte	4
Abbildung 6: Abschnitt 5.2.10 Umwelt- und Tierschutzdelikte	4
Abbildung 7: Abschnitt 5.2.11 Ausländerkriminalität	5
Abbildung 8: Abschnitt 5.2.14 Häusliche Gewalt	5
Abbildung 9: Abschnitt 5.2.15 Fürsorgerische Unterbringungen	6
Abbildung 10: Abschnitt 5.2.16 Suche nach abgängigen Personen	7
Abbildung 11: Abschnitt 5.2.17 Unfallgeschehen und Strassenverkehr (Unfälle)	8
Abbildung 12: Abschnitt 5.2.17 Unfallgeschehen und Strassenverkehr (Verkehrsanordnungen / Veranstaltungen / Reklamen)	9
Abbildung 13: Abschnitt 5.2.18 Allgemeine Polizeieinsätze (Polizeieinsätze ohne strafrechtliche Relevanz)	10
Abbildung 14: Abschnitt 5.2.18 Allgemeine Polizeieinsätze (Aussergewöhnliche Todesfälle)	11
Abbildung 15: Abschnitt 5.2.18 Allgemeine Polizeieinsätze (Anzahl Notrufe nach Notrufnummern)	11
Abbildung 16: Abschnitt 5.3 Polizeidichte	12
Abbildung 17: Abschnitt 5.5.6 Kommunale Zusammenarbeit	13

Abbildung 1: Abschnitt 5.2.2 Gesamtkriminalität (Straftaten je Region)

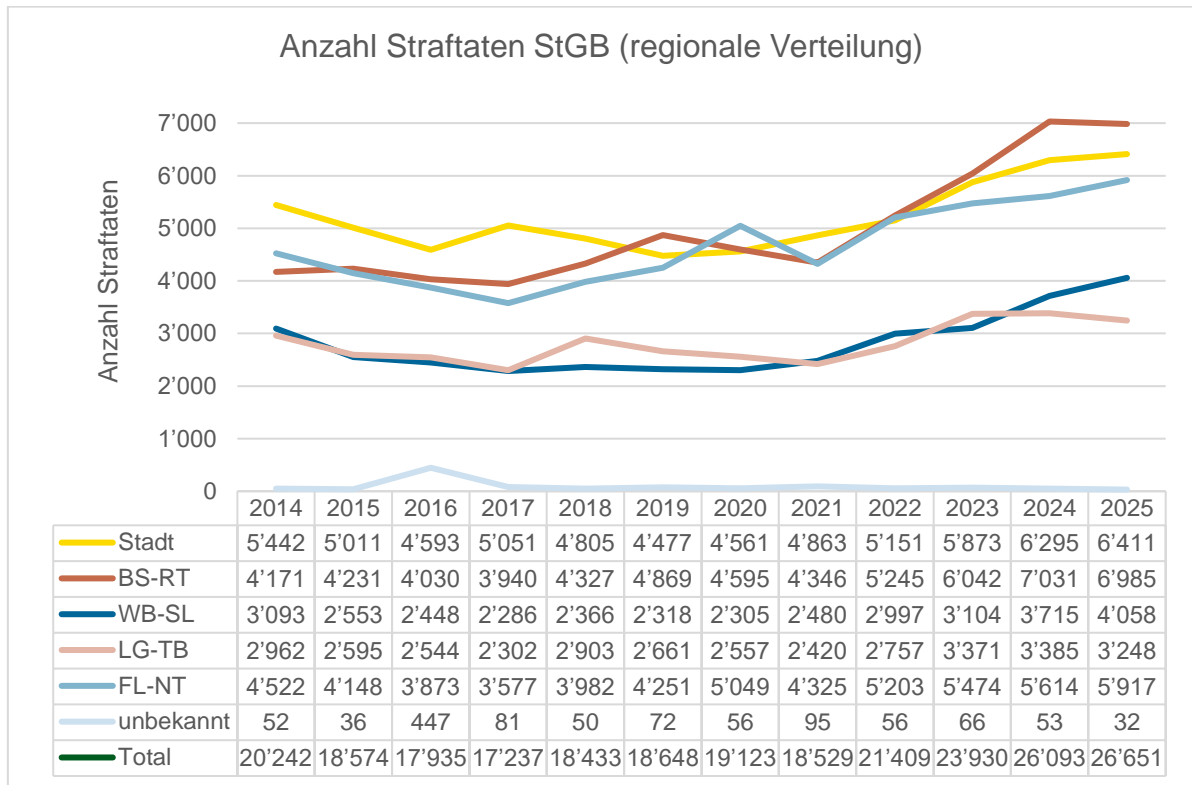


Abbildung 2: Abschnitt 5.2.2 Gesamtkriminalität (Straftaten je Einwohnende)

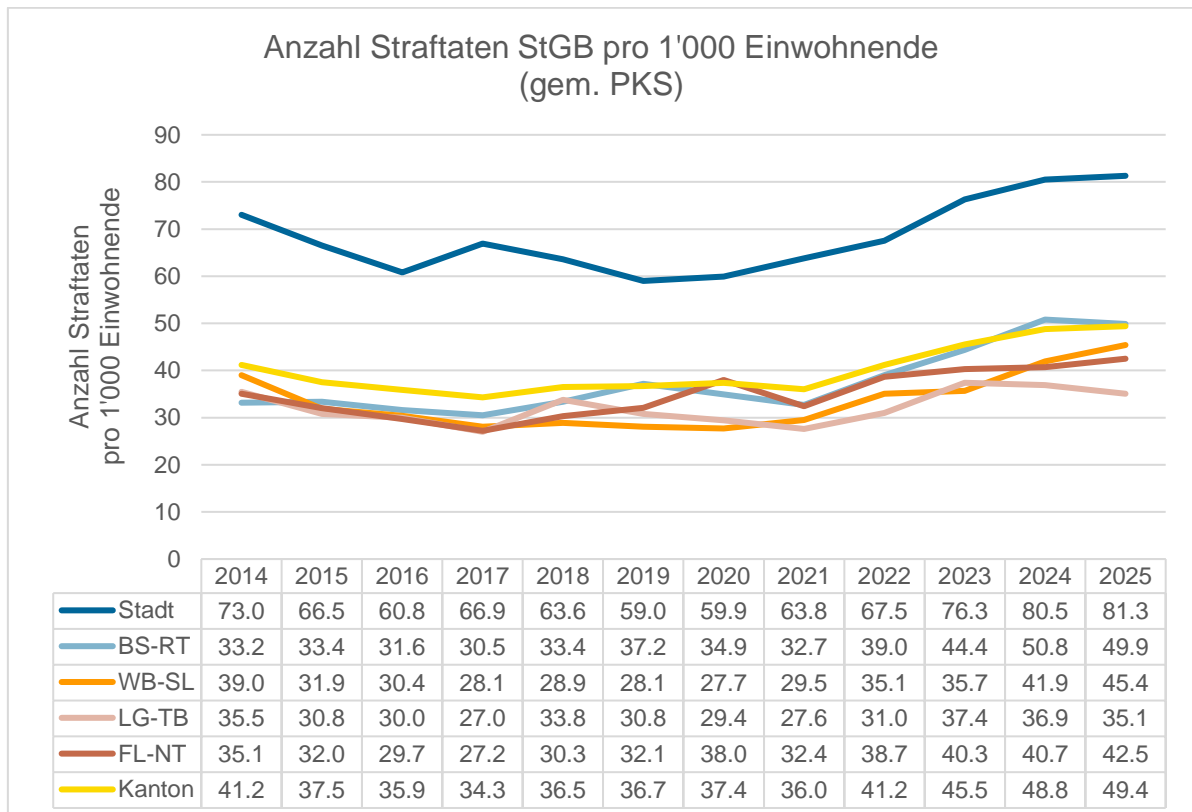


Abbildung 3: Abschnitt 5.2.7 Digitale Kriminalität

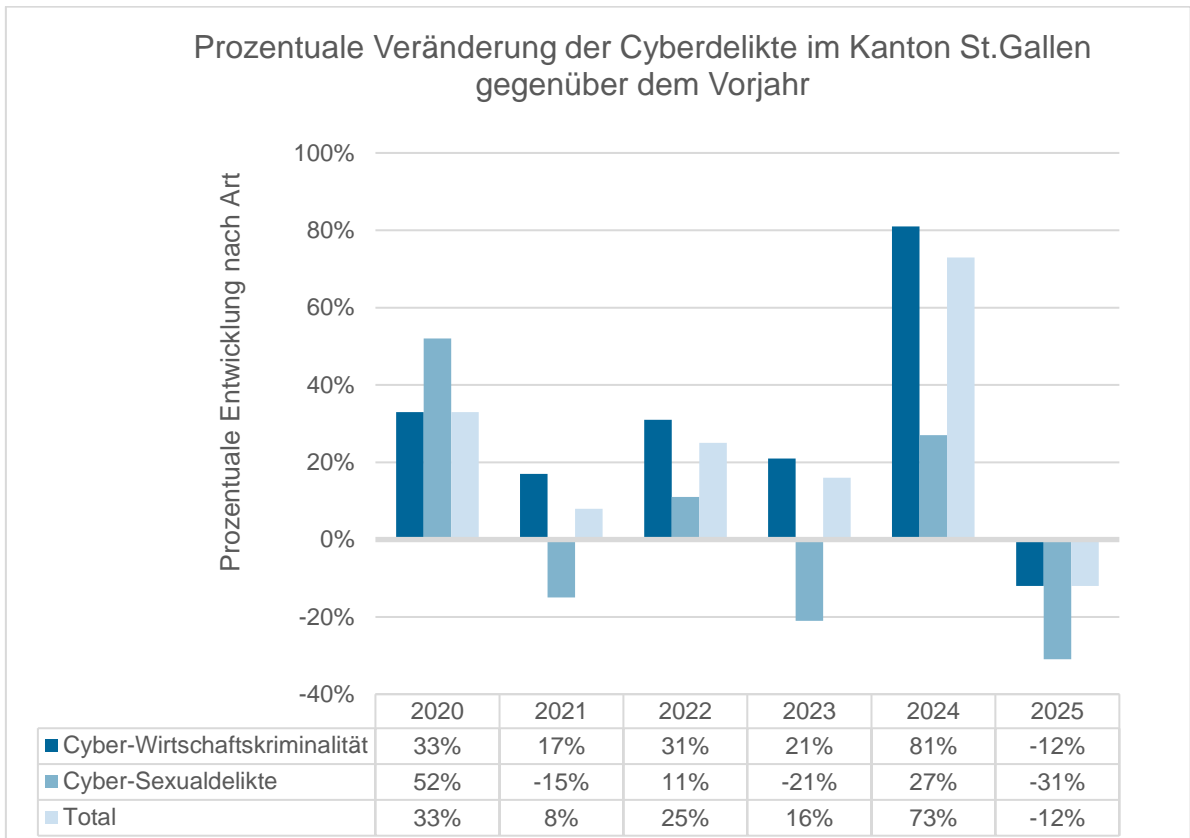


Abbildung 4: Abschnitt 5.2.9 Gewalt und Drohungen gegen Behörden und Beamte

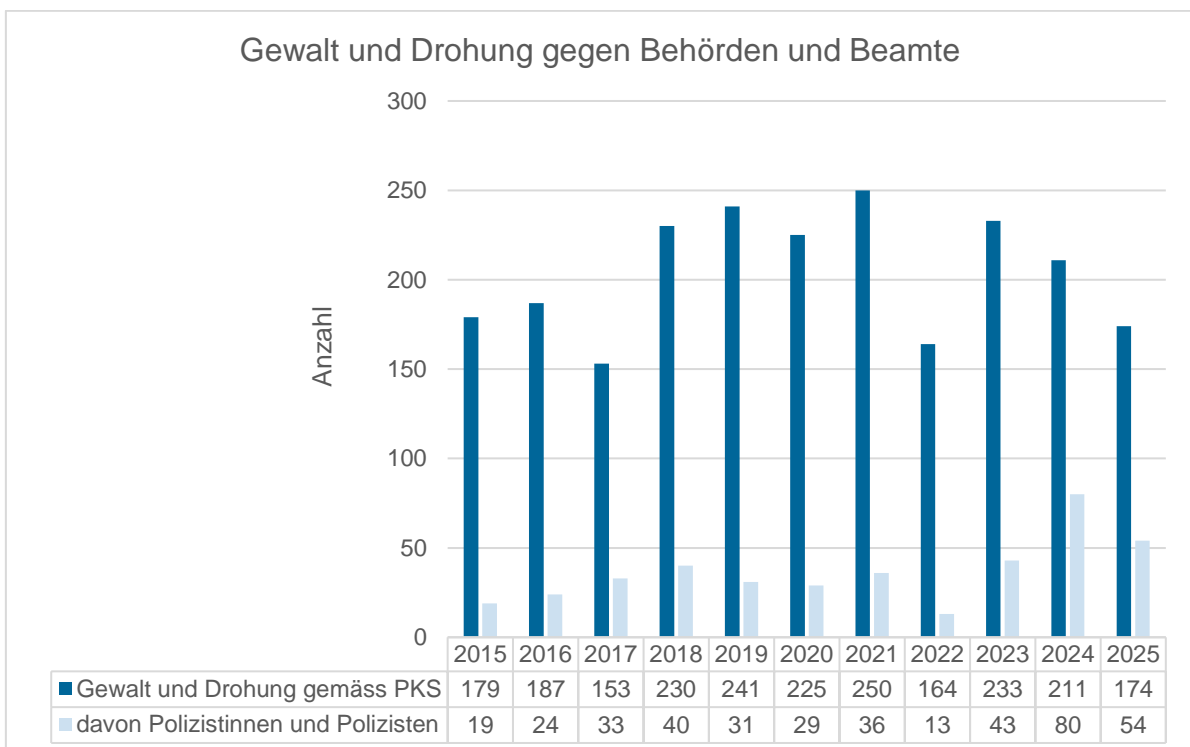


Abbildung 5: Abschnitt 5.2.10 Umwelt- und Tierschutzdelikte

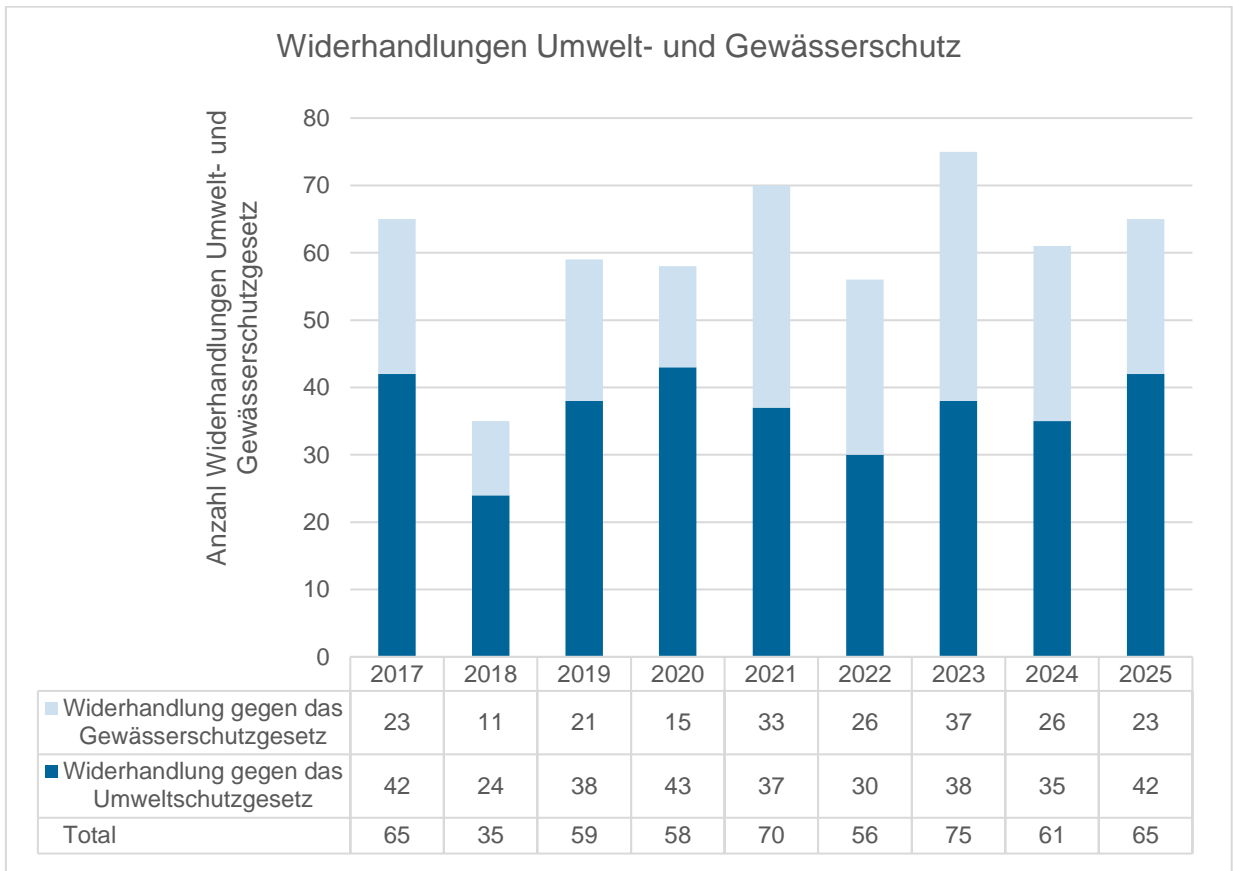


Abbildung 6: Abschnitt 5.2.10 Umwelt- und Tierschutzdelikte

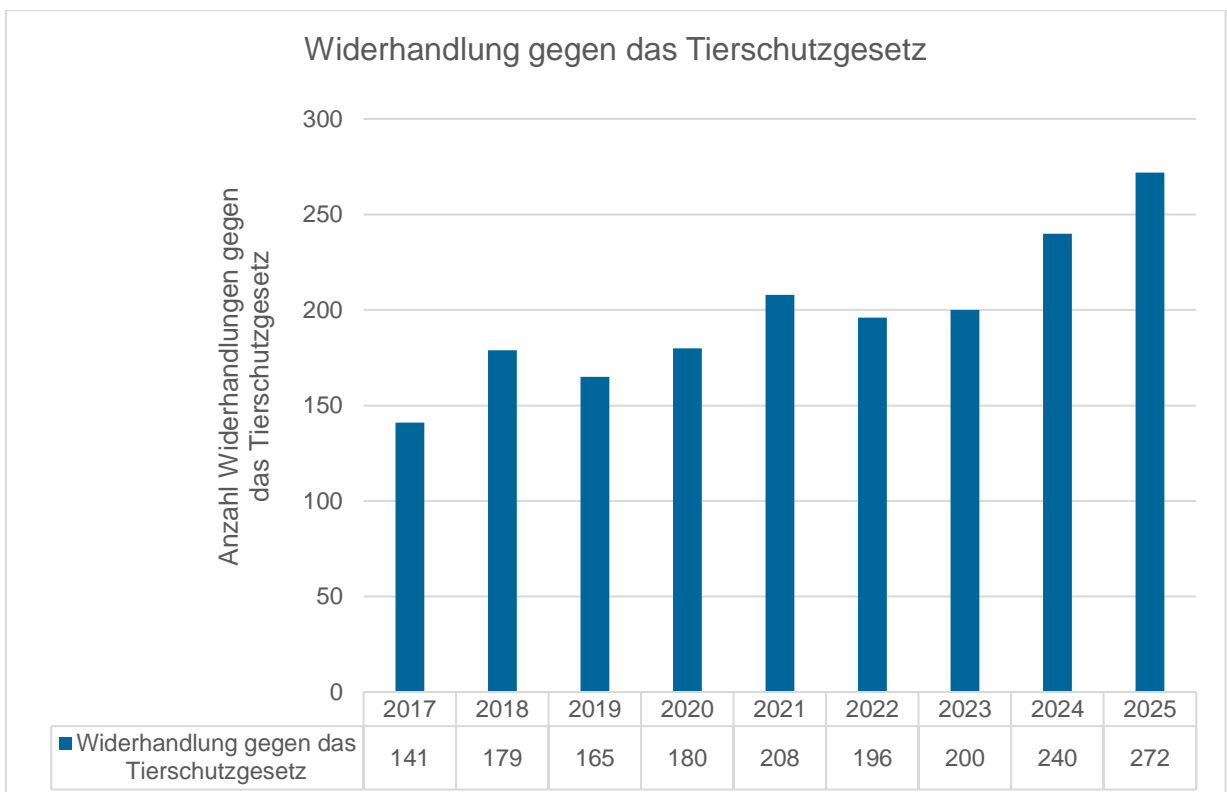


Abbildung 7: Abschnitt 5.2.11 Ausländerkriminalität

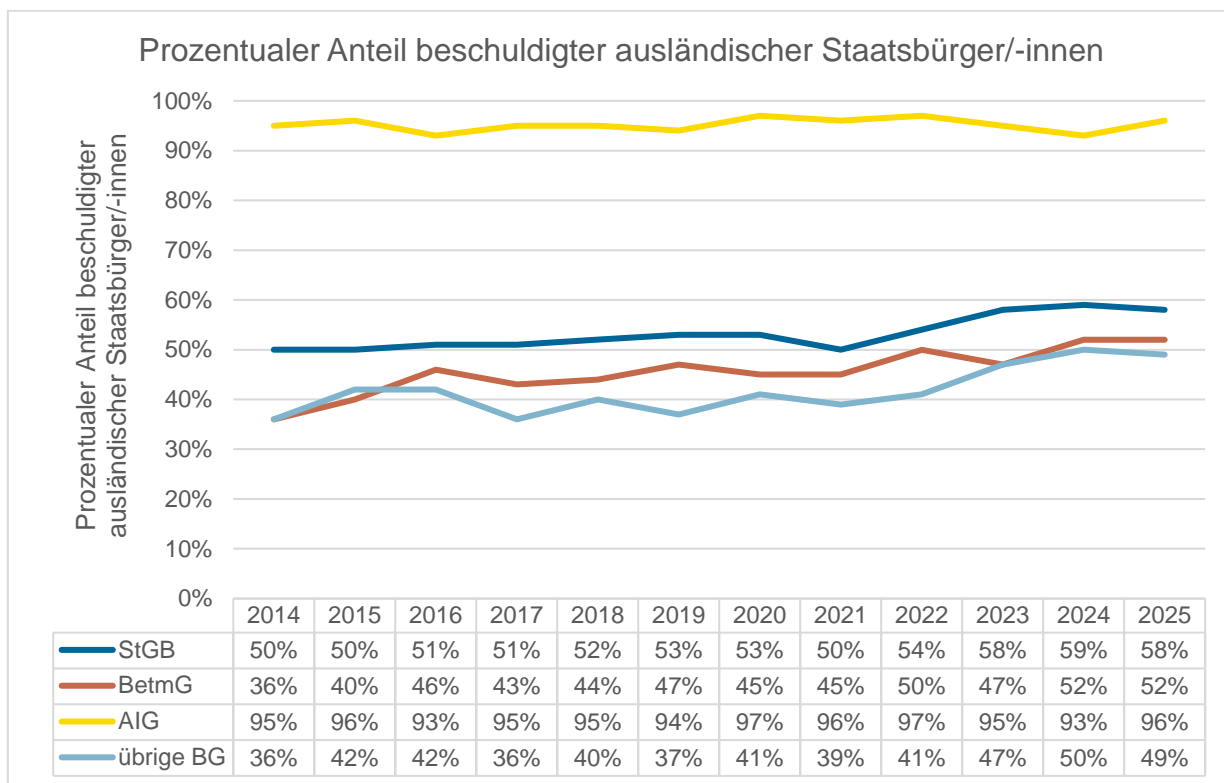


Abbildung 8: Abschnitt 5.2.14 Häusliche Gewalt

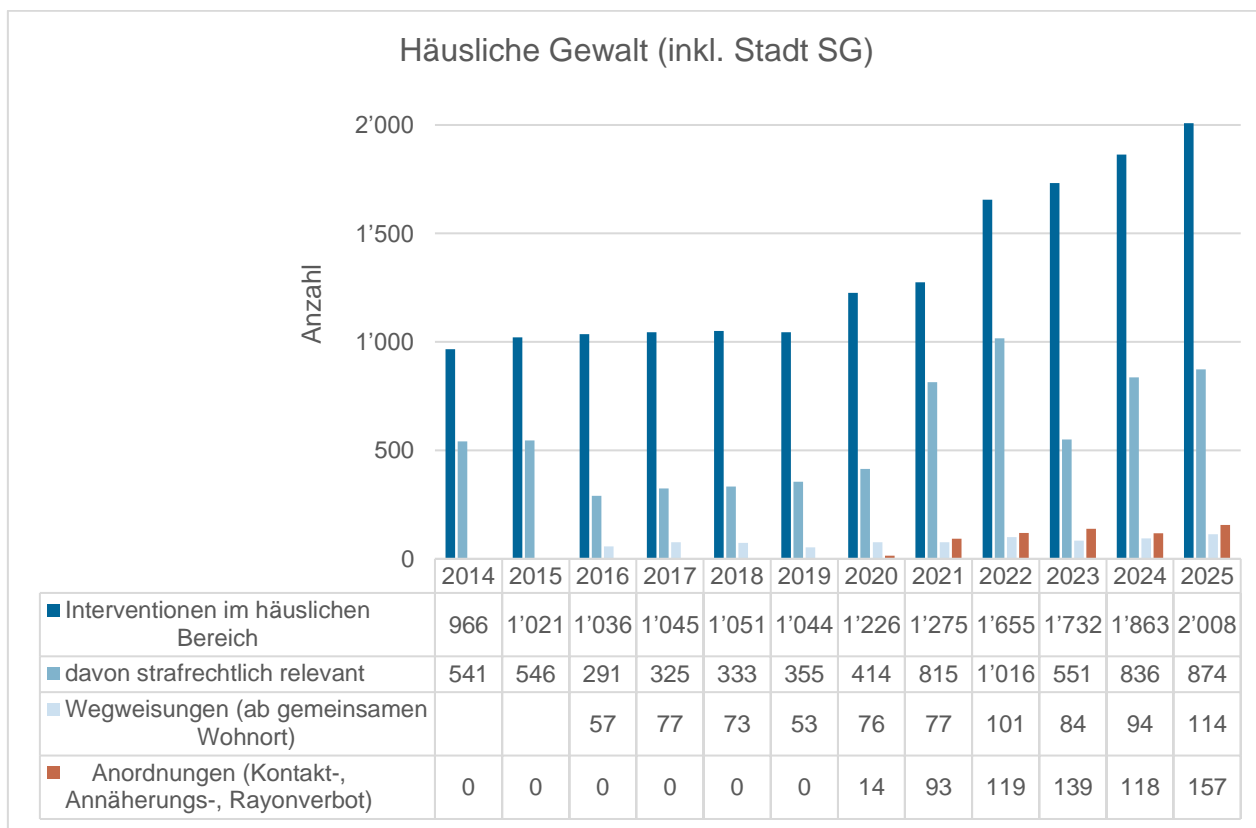


Abbildung 9: Abschnitt 5.2.15 Fürsorgerische Unterbringungen

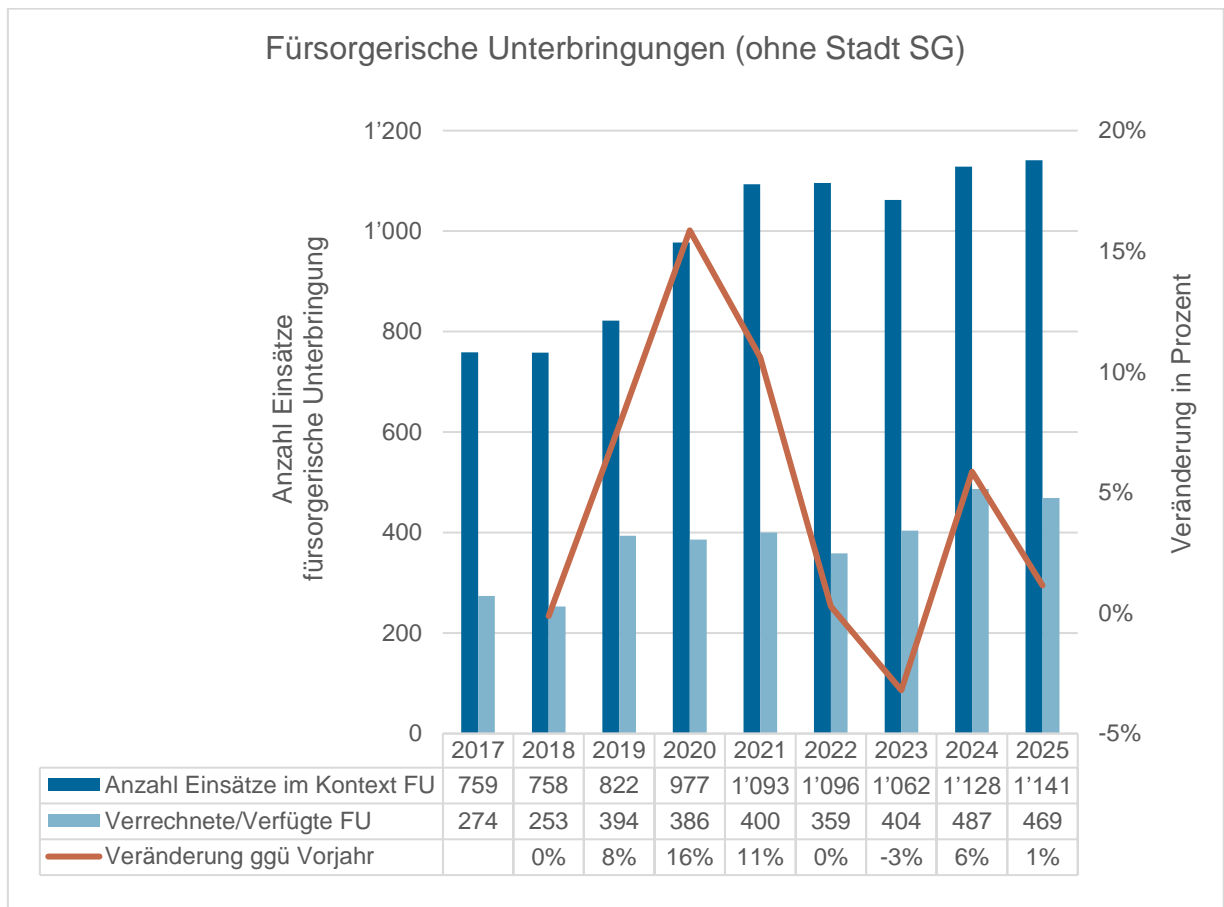


Abbildung 10: Abschnitt 5.2.16 Suche nach abgängigen Personen

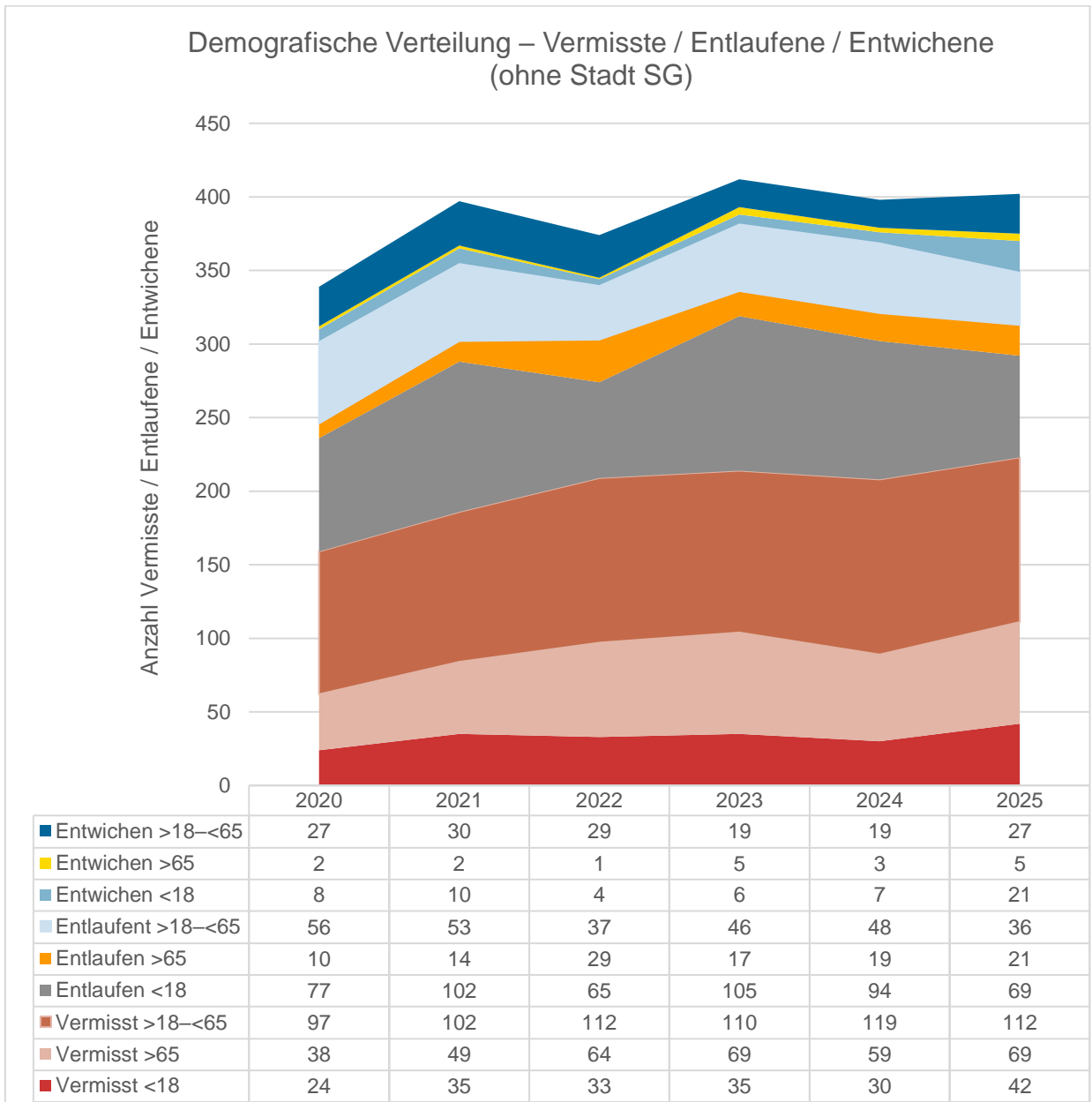


Abbildung 11: Abschnitt 5.2.17 Unfallgeschehen und Strassenverkehr (Unfälle)

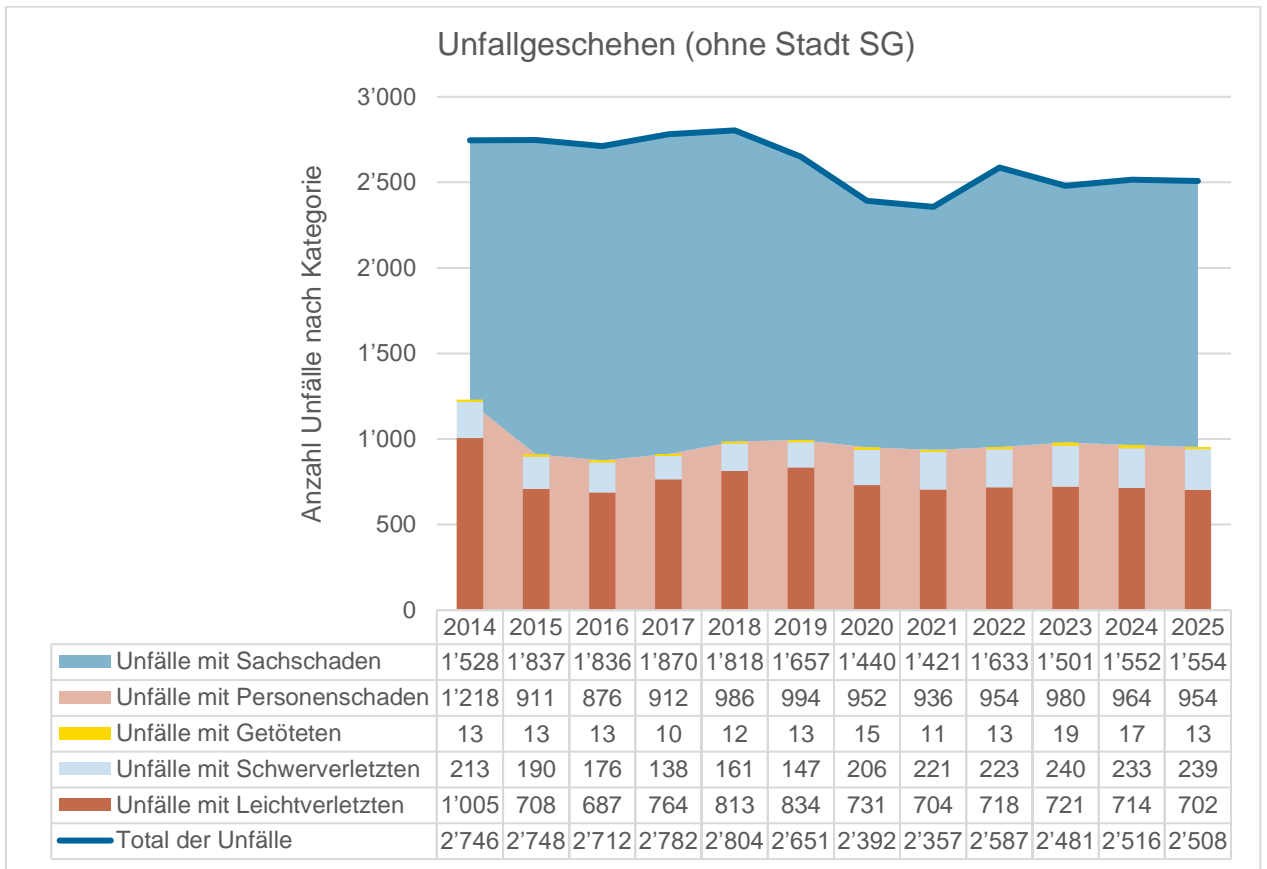


Abbildung 12: Abschnitt 5.2.17 Unfallgeschehen und Strassenverkehr (Verkehrs-  
anordnungen / Veranstaltungen / Reklamen)

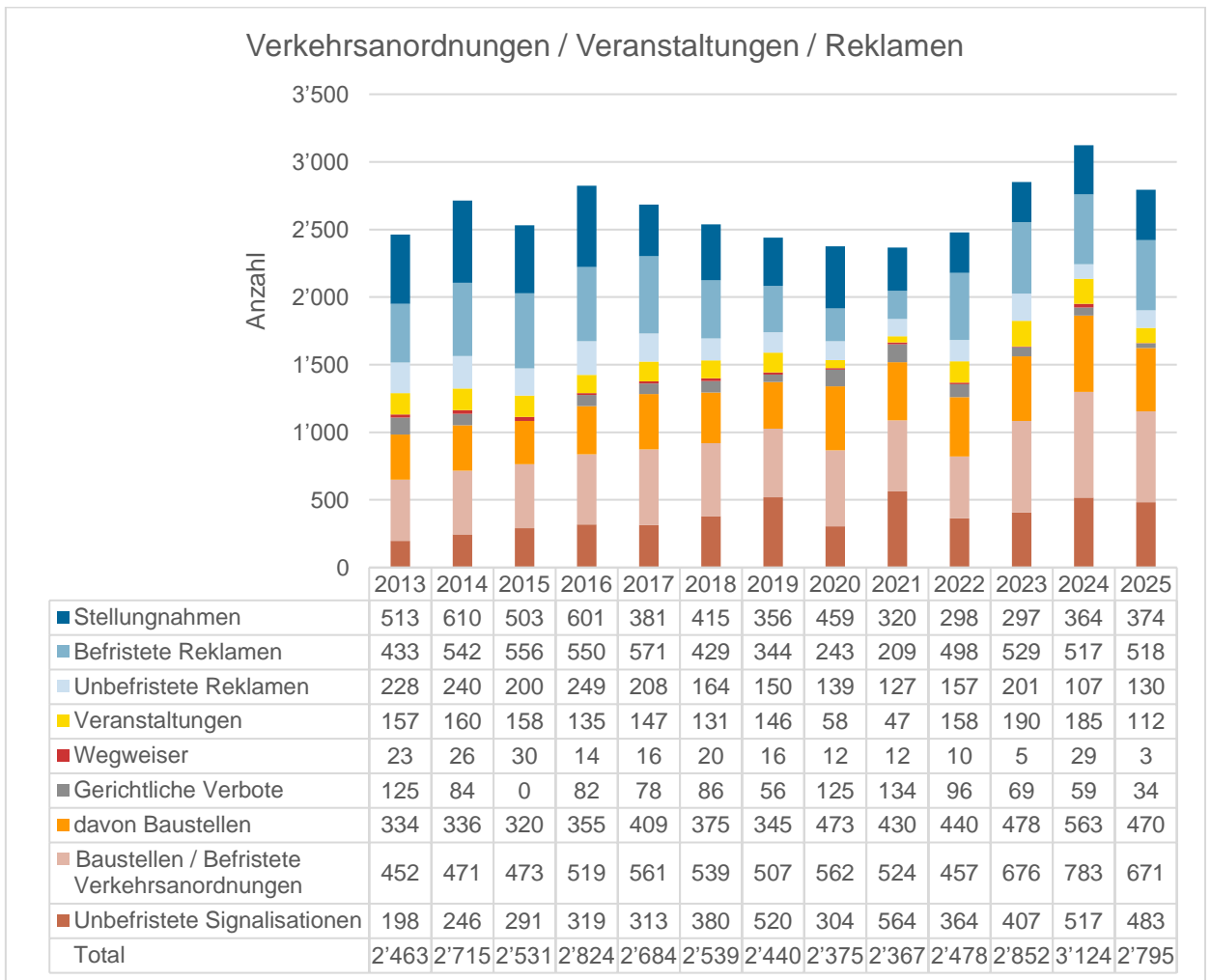


Abbildung 13: Abschnitt 5.2.18 Allgemeine Polizeieinsätze (Polizeieinsätze ohne strafrechtliche Relevanz)

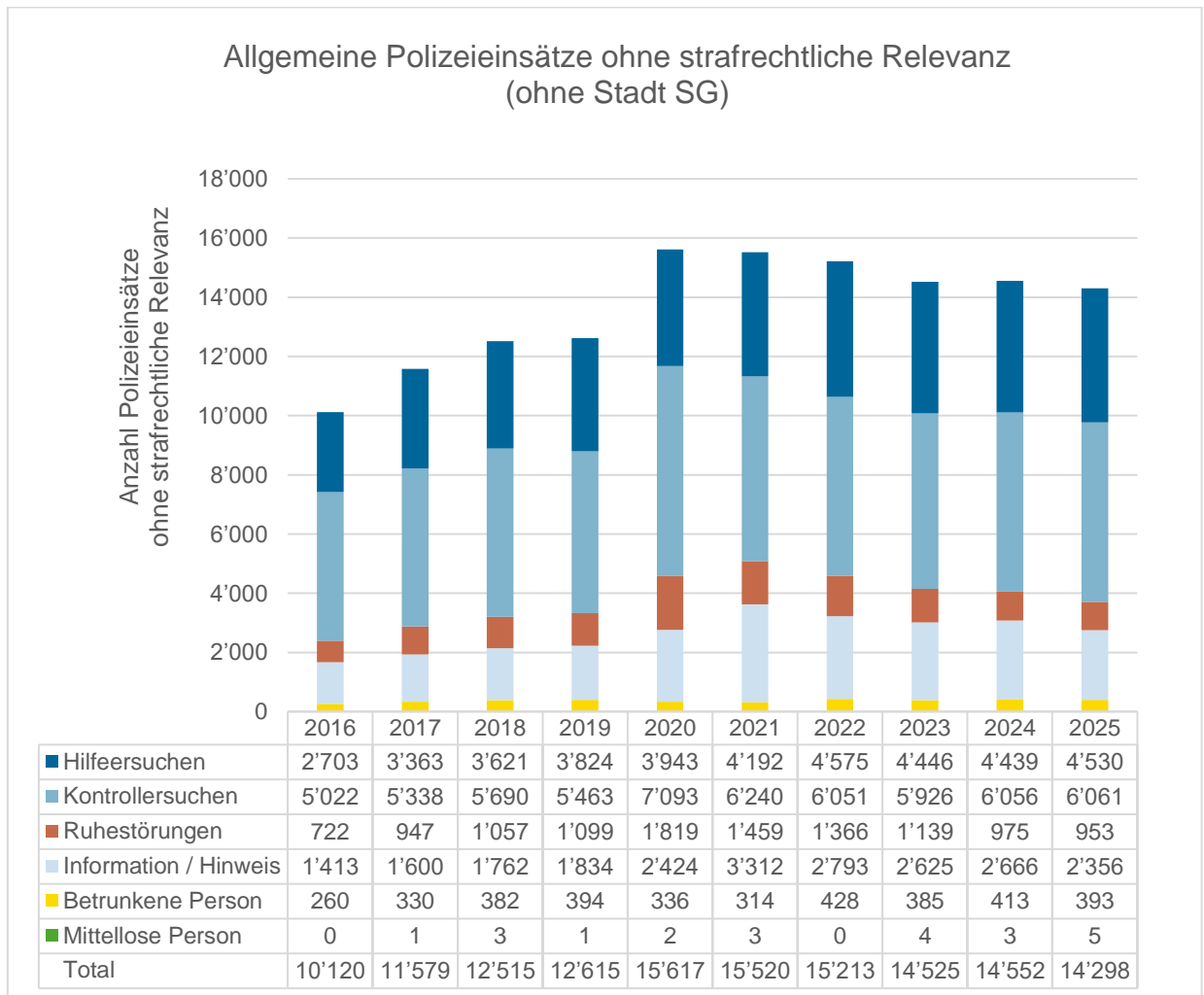


Abbildung 14: Abschnitt 5.2.18 Allgemeine Polizeieinsätze (Aussergewöhnliche Todesfälle)

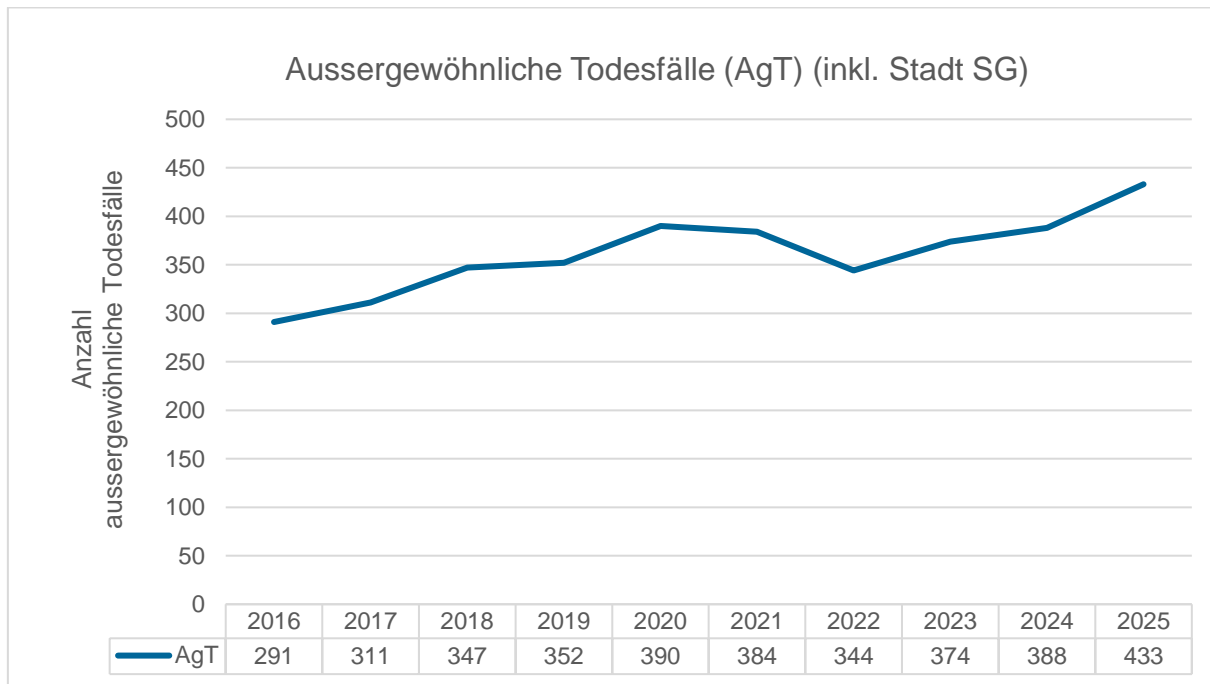


Abbildung 15: Abschnitt 5.2.18 Allgemeine Polizeieinsätze (Anzahl Notrufe nach Notrufnummern)

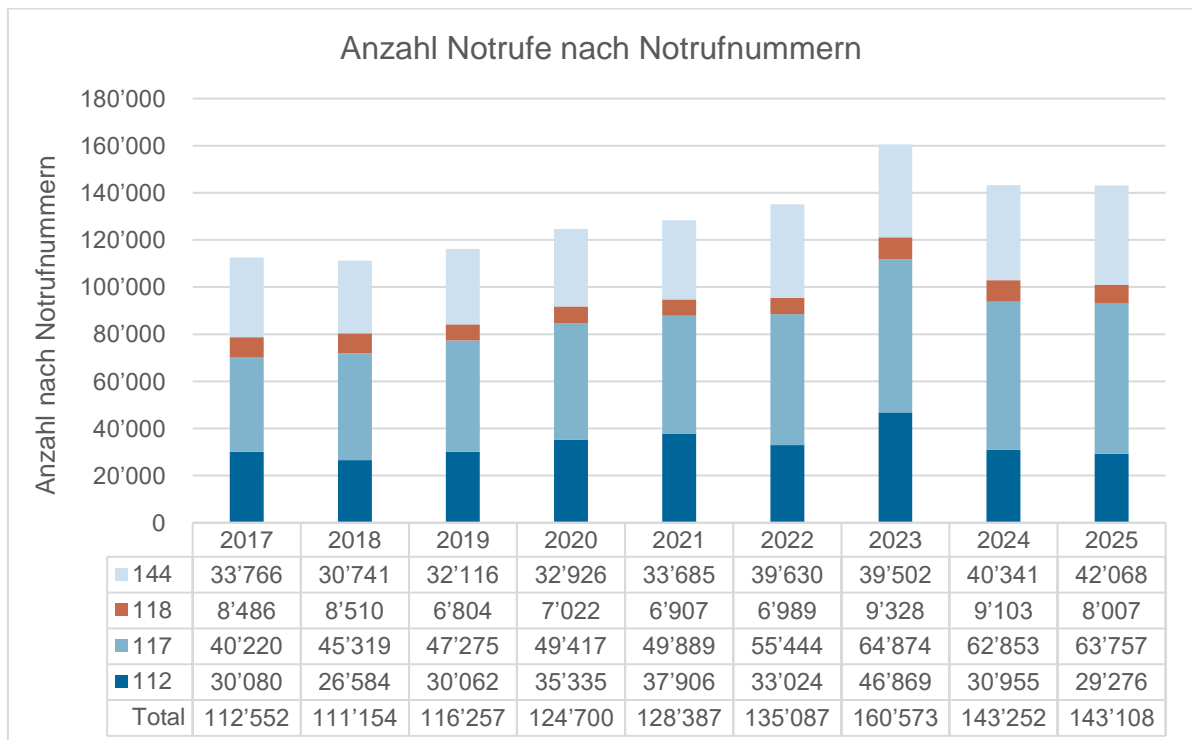


Abbildung 16: Abschnitt 5.3 Polizeidichte

Mitarbeitende Kantonspolizei Einheit: VZÄ, Stichtag: 1. Dezember	2014	2021	2025	Wachstum
POL	609.0	720.1	718.6	<b>18%</b>
ZA	117.4	155.0	178.2	52%
Asp / PiA	15.0	54.0	56.0	273%
<b>Total Mitarbeitende i</b>	<b>741.4</b>	<b>929.1</b>	<b>952.8</b>	<b>29%</b>

Datenquellen 2014: Bericht Polizeiliche Sicherheit 2014; 2021/2025: SAP

POL = Mitarbeitende mit Polizeiausbildung / ZA = Zivilangestellte / Asp = Aspirantinnen und Aspiranten / PiA = Polizistinnen und Polizisten in Ausbildung

Mitarbeitende Kantonspolizei und Stadtpolizei Einheit: Anzahl Personen, Stichtag: 1. Januar	2014	2021	2025	Wachstum
POL Kantonspolizei	623.7	737.6	740.0	<b>19%</b>
Mitarbeitende Kantonspolizei	759.9	926.1	961.3	<b>27%</b>
POL Stadtpolizei	164.0	170.0	157.0	-4%
Mitarbeitende Stadtpolizei	216.0	224.0	225.3	4%
POL Kantonspolizei + Stadtpolizei	787.7	907.6	897.0	14%
<b>Total Mitarbeitende Kantonspolizei + Stadtpolizei</b>	<b>975.9</b>	<b>1150.1</b>	<b>1186.6</b>	<b>22%</b>

Datenquelle: KKPKS

POL = Mitarbeitende mit Polizeiausbildung / ZA = Zivilangestellte

Abbildung 17: Abschnitt 5.5.6 Kommunale Zusammenarbeit

<b>Regionen und Gemeinden</b>	<b>Stellenprozenzte</b>
<b>Region Bodensee-Rheintal total</b>	<b>790</b>
Stadt Rorschach	100
Gemeinde St. Margrethen	100
Gemeindeverbund Mittelrheintal	500
Stadt Altstätten	90
<b>Region Werdenberg-Sarganserland total</b>	<b>550</b>
Gemeinde Gams	50
Stadt Buchs	300
Gemeinde Mels	60
Gemeinde Bad Ragaz	90
Gemeinde Sargans	50
<b>Region Linthgebiet-Toggenburg total</b>	<b>500</b>
Stadt Rapperswil Jona	500
<b>Region Fürstenland-Neckertal total</b>	<b>1'020</b>
Stadt Wil	600
Stadt Gossau	300
Gemeinde Flawil	80
Gemeinde Degersheim	20
Gemeinde Waldkirch	20
<b>Gesamttotal der Leasing-Polizistinnen und -Polizisten</b>	<b>2'860</b>